

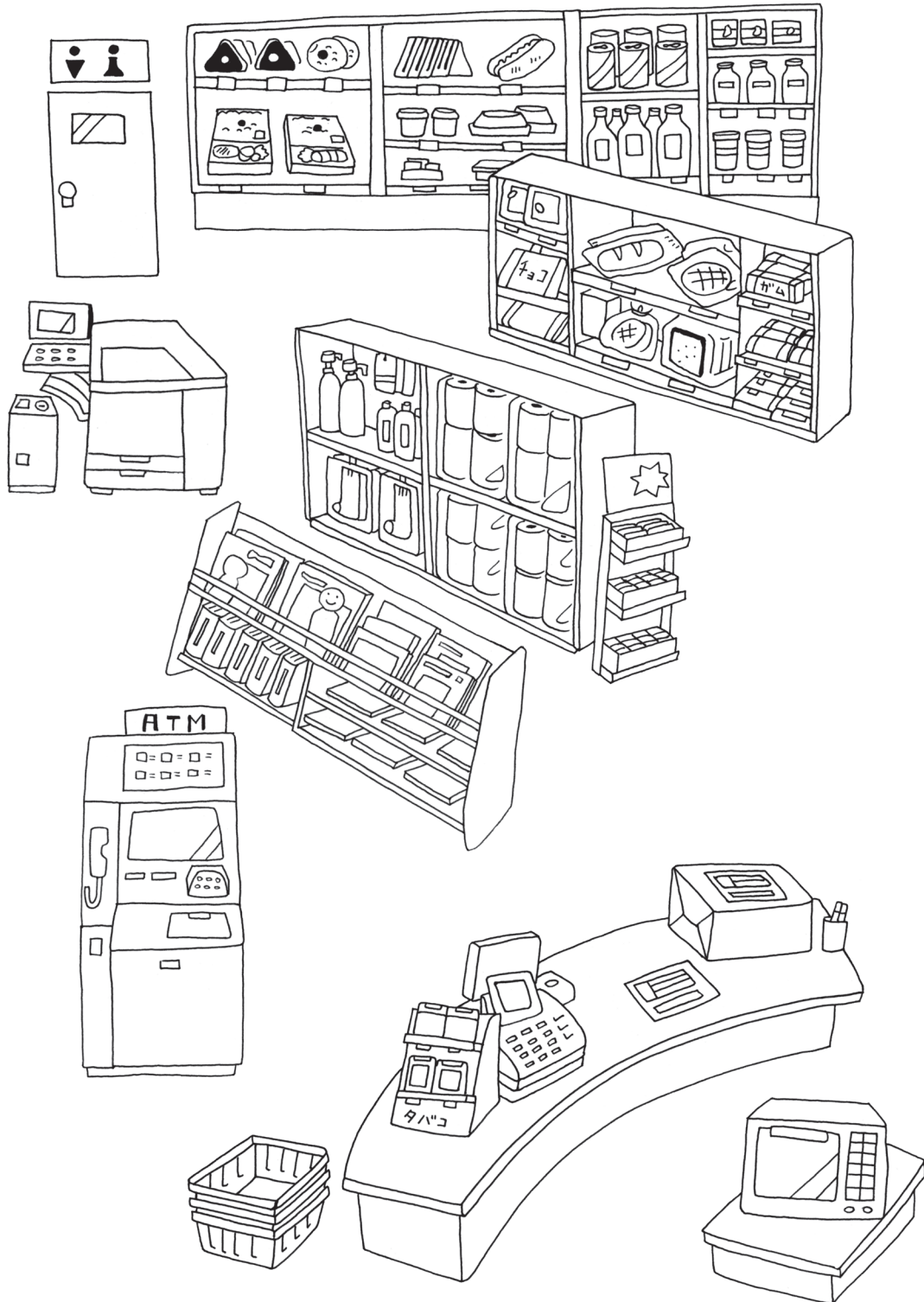


がくしゅうしゃ

学習者のページ

か もの 4 買い物・・・コンビニ

●コンビニに行^いったことがありますか？







がくしゅうしゃ

学習者のページ

か もの 4 買い物・・・コンビニ

●コンビニに行ってみましょう






パートナー 支援者のページ

かもの 4 買い物・・・コンビニ

●コンビニに行ったことがありますか？



家の近くにコンビニはあるか、行ったことはあるか、どんなものをコンビニで買うかなど、いろいろ聞いて話しましょう。

コンビニでできることを話しましょう。

コンビニではものを買うだけでなく、電気・ガス・水道などの公共料金の支払い、銀行のATMの使用、宅配便を出すなど、様々なことができます。

トイレを借りることもできることを知っているでしょうか。

コンビニということばの語源は、英語の convenience(コンビニエンス=便利)ですが、そのとおりにとっても便利ですね。

普段の生活で、「コンビニによく行く」という人と、「ほとんど行かない」という人や、「宅配便を出す時だけ行く」という人など、話してみると様々です。

ここではできるだけ自由にコンビニについて話ができるように、お店の中の様子をイラストにしました。それぞれの商品の名前について会話してもいいですし、ことばだけではなく、生活に役立つ情報を得ることも、学習者が『教室に来て良かった』と思うことのひとつです。

教室の近くにコンビニがあれば、その店の話題もとりあげて話してください。



パートナー 支援者のページ

4 買い物・・・コンビニ


●コンビニに行ってみましょう



みせ はい
てんいん 店に入る
店員：「いらっしゃいませ」



か しょうひん きが
買いたい商品を探す



かね ほう
お金を払う



みせ へ
てんいん 店を出る
店員：「ありがとうございました」

最後に店員が「ありがとうございました。またお越しくださいませ。」と言います。

<会話例>

店員：「いらっしゃいませ」

買いたいものがどこにあるかわからないときは「すみません。〇〇はどこにありますか」と聞いてください。

店員：「こちらにあります」と教えます。

お金をはらう時、レジを打ちながら店員がいうことば
「ガム98円、パン240円で、338円です。」
「ポイントカードはお持ちですか？」

ポイントカードを持っていれば出す。なければ「いいえ」と言いましょ。

お金をはらうと
「1,000円、お預かりいたします。662円のお返しとレシートです」と店員が言っておつりとレシートをわたします。

コンビニなどのお店では、お店の人が決まった言い方で対応することが多いですね。できるだけよく聞く定番の会話を紹介し、自分では言えなくても相手が何を言っているかがわかることで不安を少しでも減らしましょう。

<会話例>で、ポイントカードについて触れました。実際に持っていれば実物を見せながらポイントカードについて話すとうわかりやすいのですが、日本語があまりわからない学習者にとって、ポイントカードの話が難しければ、会話をもっと簡単にしてもいいですね。1対1で学習している教室がほとんどですから、それぞれの学習者がわかりやすいように考えて、工夫しながら会話の練習をしましょう。



がくしゅうしゃ

学習者のページ

かもの 4 買い物・・・スーパー

●スーパーのちらし



春野菜大集合
23日☆24日☆限り

お魚大集合
23日☆24日☆限り

旬に鮮魚の生鮮祭

お肉大均一大会!

お買得品

23日☆限り

新発売

日清 焼そば(ソース付) 3人前 138円	明治 十勝スマートチーズ 120g 198円	ネスカフェ クリアテイスト (低糖・無糖) 各900ml 各 98円	日清 ヤマザキ 薄皮つばあんぱん 各5コ入 108円
ウメタ 紀州産南高梅 (しそ漬けはちみつ) 各180g (各) 358円	亀田 ●柿の種 スーパーフレッシュ 280g 198円	サンキスト オレンジ・アップル 各1000ml (各) 138円	日清 どん兵衛 どん汁うどん 102g 128円
リーガロイヤルホテル バター入り マーガリン 180g 298円	●つまみ種 130g (各) 198円	ネスレ コーヒー (甘さひかえめ) 1000ml 138円	亀田 柿の種 ソルト&ペッパー 240g 198円
	カルビー ピザポテト 明太マヨ味 70g 128円	スジャータ コーヒーフレッシュ 褐色の恋人 5ml×50コ入 178円	


協力：株式会社ライフコーポレーション





がくしゅうしゃ

学習者のページ

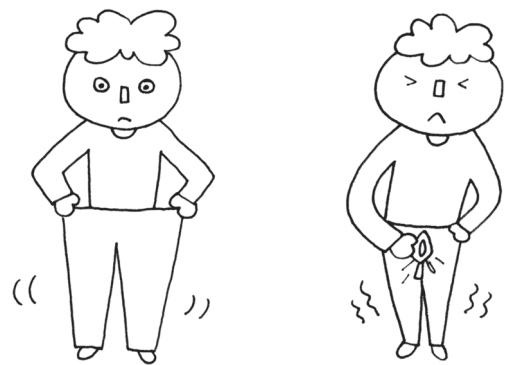
かもの 4 買い物・・・ ぶくか 服を買う



●^き着てもいいですか？



たか 高い ↔ やす 安い




おお 大きい ↔ ちい 小さい



パートナー 支援者のページ

かもの 4 買い物・・・スーパー

●スーパーのちらし



協力：株式会社ライフコーポレーション

スーパーで買うものにどんなものがあるか、ちらしを見ながら話しましょう。

是非、実際のチラシを持ってきて、話してみましよう。

スーパーのちらしの中にあることばで、ものの名前や「お買得品」「〇〇日限り」などのことばの意味を紹介しましょう。

学習者がいつも行くスーパーのこと、どんなものをよく買うか、「いいものを安く買う」上手な買い方、スーパーで買い物をする時に困ったことなど、話すことはたくさんありますね。

コンビニとスーパーの違いについて、うまく話ができれば、生活に役立つ情報がいろいろわかりますね。

買い物をするところは、コンビニ、スーパー、専門店、デパートなどいろいろな種類のお店がありますね。最近では大きなドラッグストアも増え、日用品や化粧品などを安く買うことができます。


教室の近くにあるのは、どんなお店でしょうか？是非、身近なお店の話題で学習してください。スーパーだけでなく、様々なチラシは学習教材として使うといいですね。

スーパーではほとんど会話をしなくてもなんとか買い物ができるかもしれませんが、文字が読めないことで、なんの意味かわからないのは不便や不安を感じるでしょう。上手な買い物の情報なども話題にしながら、少しでもわかることばを増やしていきましょう。

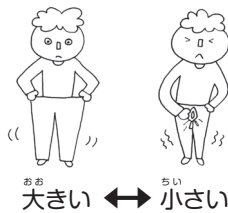
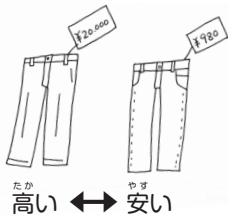



パートナー
支援者のページ

か もの ふく か
4 買い物・・・服を買う



●^き着てもいいですか？



シャツ・ブラウスは前に助数詞の学習をした時にできてきましたが、パンツ(ズボン)、スカート、くつ、帽子などのことばをここで紹介しましょう。

買う前に試着をする場面を学習しましょう。

絵を見て、こんな会話をしてみてください。

<会話例>

客：「このパンツ、はいてみてもいいですか？」

店員：「はい、こちらどうぞ」

店員に「どうですか？」と聞かれたとき、

「大きいです」や

「小さいです」ということばを知っているといいですね。

「高い」「安い」は16ページで学習しましたが、覚えているでしょうか。

日本で生活していて、いろいろなものを買わなければならないと思いますが、服やくつもその1つですね。

食べ物や電化製品などを買う場合と違って、服やくつは試着してから買うことがほとんどですから、そんな時に必要なことばを学習しましょう。

色鉛筆があれば、絵に色を塗って、色の学習もできます。

服は「着る」、くつやパンツは「はく」、帽子は「かぶる」ですね。

少しむずかしく感じるかもしれませんが、紹介してみましよう。

●^{がくしゅう}これまでに学習したことばで、^{じゅう はな}自由に話しましょう

